

県内企業の採用状況アンケート結果

アンケート期間 令和3年6月15日～6月30日

アンケート方法 N なび登録企業に対しウェブアンケート

回答数 150社（登録企業2,388社の6.3%）

（参考）N なびの大学生求人掲載企業 370社（R3.7.20現在）

〔回答企業について〕

（1）市町別

長崎市	佐世保市	諫早市	大村市	時津町	島原市	五島市	その他
61社	27社	21社	9社	8社	5社	5社	14社
41%	18%	14%	6%	5%	3%	3%	10%

※その他は5社未満の市町（壱岐市、南島原市、東彼杵町、波佐見町、小値賀町は回答なし）

（2）規模別

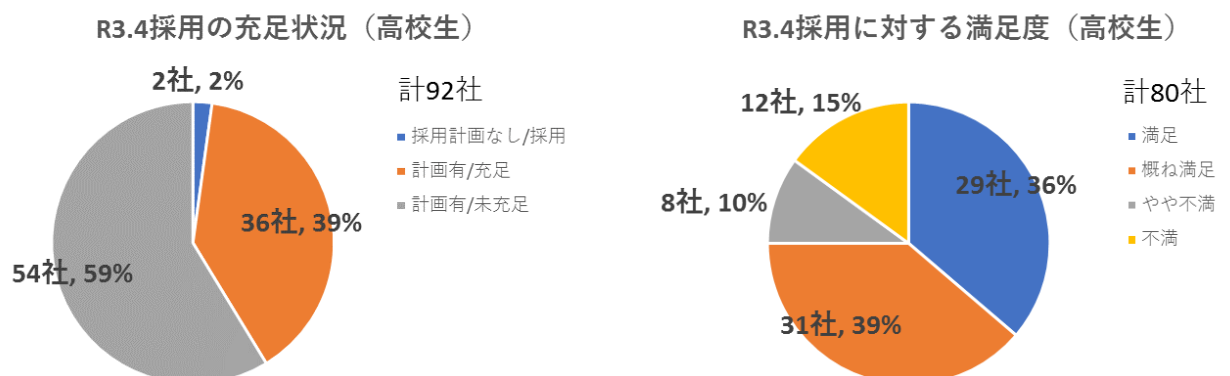
1-4人	5-9人	10-19人	20-29人	30-49人	50-99人	100-299人	300人以上
1社	10社	9社	9社	20社	39社	39社	23社
1%	7%	6%	6%	13%	26%	26%	15%

（3）業種別

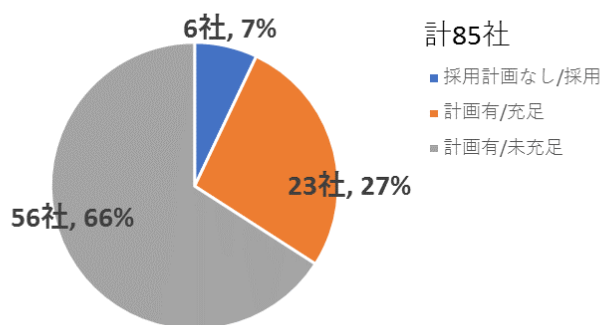
製造業	建設業	医療、福祉	卸売業、小売業	情報通信業	サービス業	その他
33社	26社	21社	18社	10社	10社	32社
22%	17%	14%	12%	7%	7%	21%

※その他は10社未満の業種

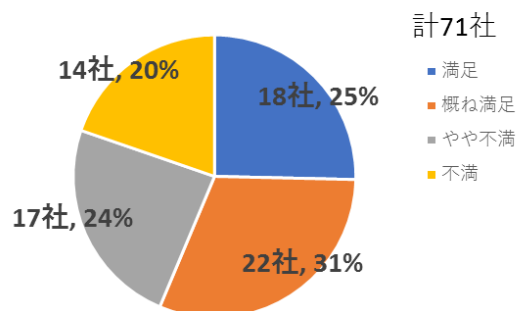
1. 令和3年4月採用結果及び満足度について



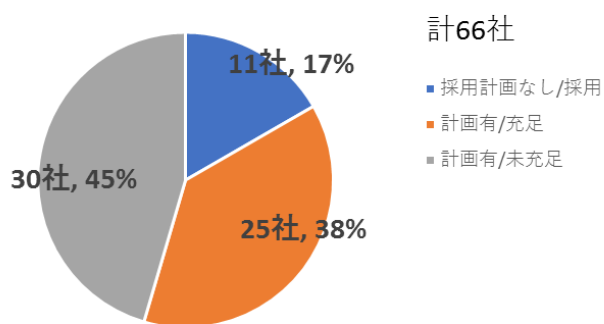
R3.4採用の充足状況（大学生）



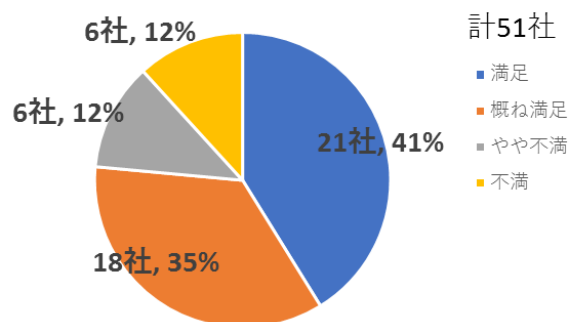
R3.4採用に対する満足度（大学生）



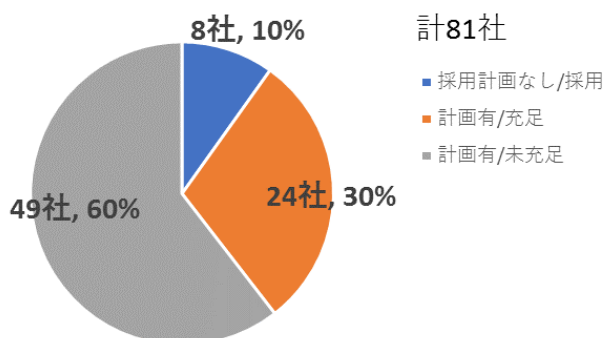
R3.4採用の充足状況（その他新卒）



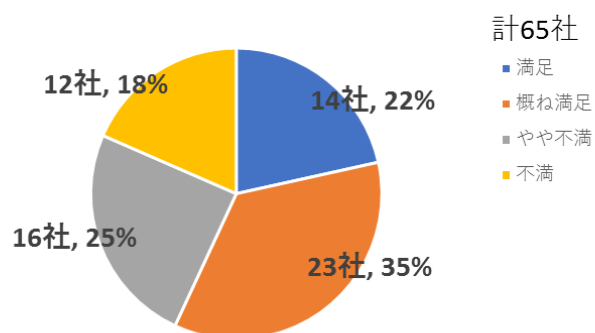
R3.4採用に対する満足度（その他新卒）



R3.4採用の充足状況（中途）



R3.4採用に対する満足度（中途）



①「高卒」「大卒」「その他新卒」「中途」とも、採用計画どおり充足している企業はおよそ3割～4割だが、満足度については、過半数が「満足」「概ね満足」と回答。

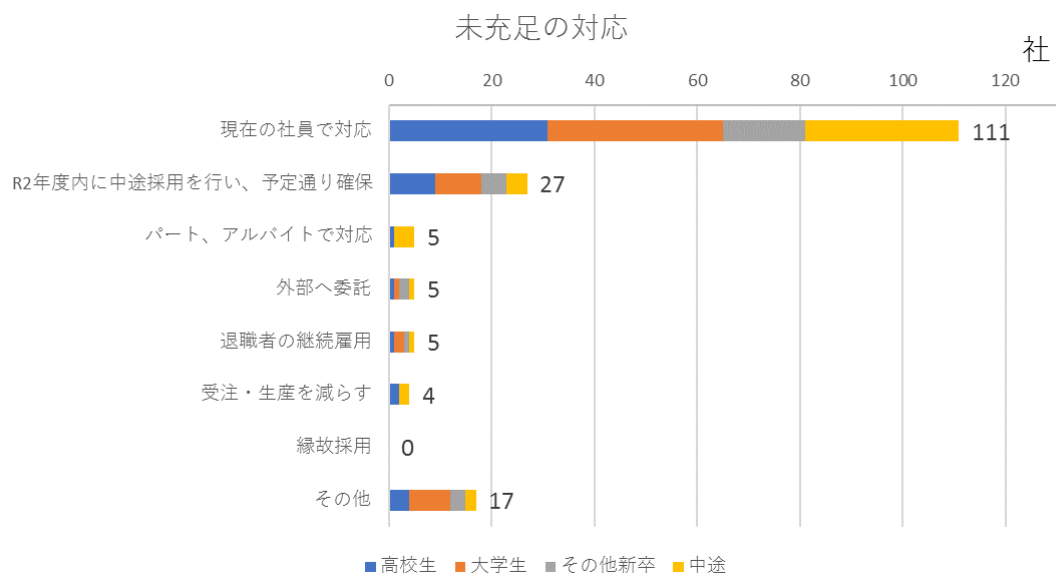
- ・高卒 充足36社、39% → 満足・概ね満足 60社、75%
- ・大卒 充足23社、27% → 満足・概ね満足 40社、56%
- ・その他新卒 充足25社、38% → 満足・概ね満足 39社、76%
- ・中途 充足24社、30% → 満足・概ね満足 37社、57%

②採用計画の100%以上の採用が出来ていても、やや不満との回答もある。

- ・高卒 計画1→採用1・やや不満
- ・その他 計画1→採用1・やや不満
- ・中途 計画2→採用2・やや不満、計画1→採用2・やや不満 など

③「高校生」については98%の企業が採用計画をたて採用活動を行っているが、「中途」「その他新卒」については1割以上の企業が採用計画を立てず、採用活動を行っている。

2. 未充足の対応



①充足しなかった場合の対応は、

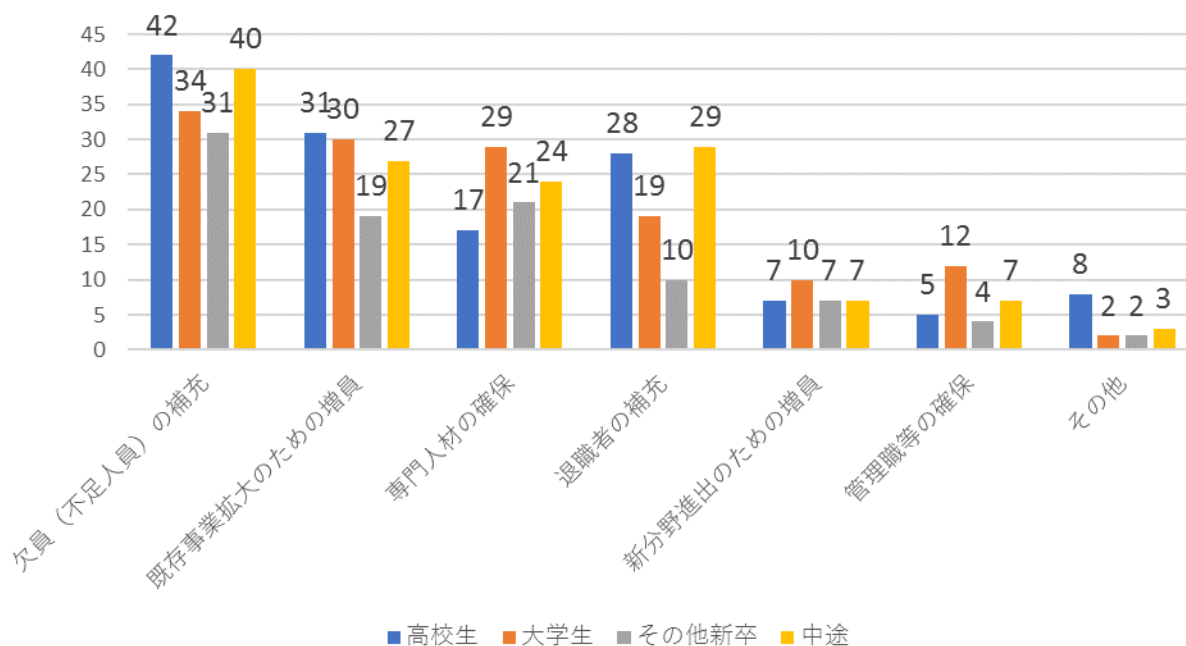
111社が「現在の社員で対応」、27社が「年度内に中途採用を行い、予定通り確保」と回答

②「受注、生産を減らす」との回答 回答4社（実数2社）

3. 令和4年4月採用計画

		R3.4計画	R3.4実績	R4.4計画	R4計画/R3計画
高校生	事業所数	89	73	89	100%
	採用人数	419	247	364	87%
大学生	事業所数	79	57	83	105%
	採用人数	357	244	370	104%
その他	事業所数	54	45	56	104%
	採用人数	161	109	162	101%
中途	事業所数	72	54	80	111%
	採用人数	272	189	330	121%

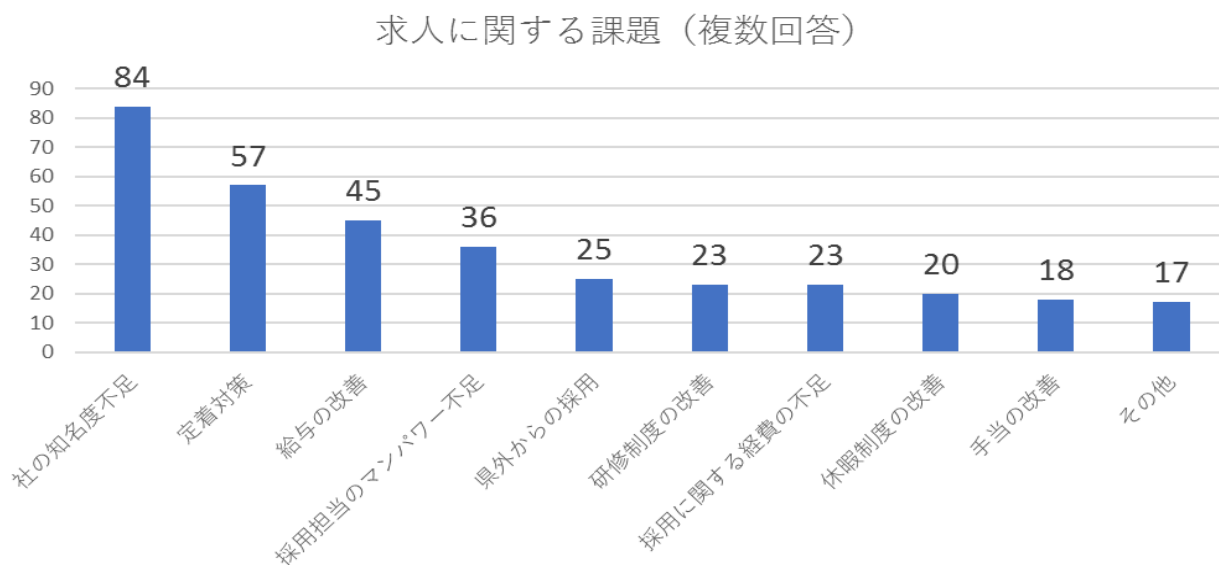
R4採用の理由（複数回答）



①R4.4 採用計画については、概ね R3.4 並み。高校生の採用計画を持っている企業が最も多く、大学生、中途、その他新卒の順

②採用の理由については、「欠員の補充」が最も多く、「既存事業拡大のための増員」、「専門人材の確保」、「退職者の補充」と続く。

4. 求人に関する自社の課題



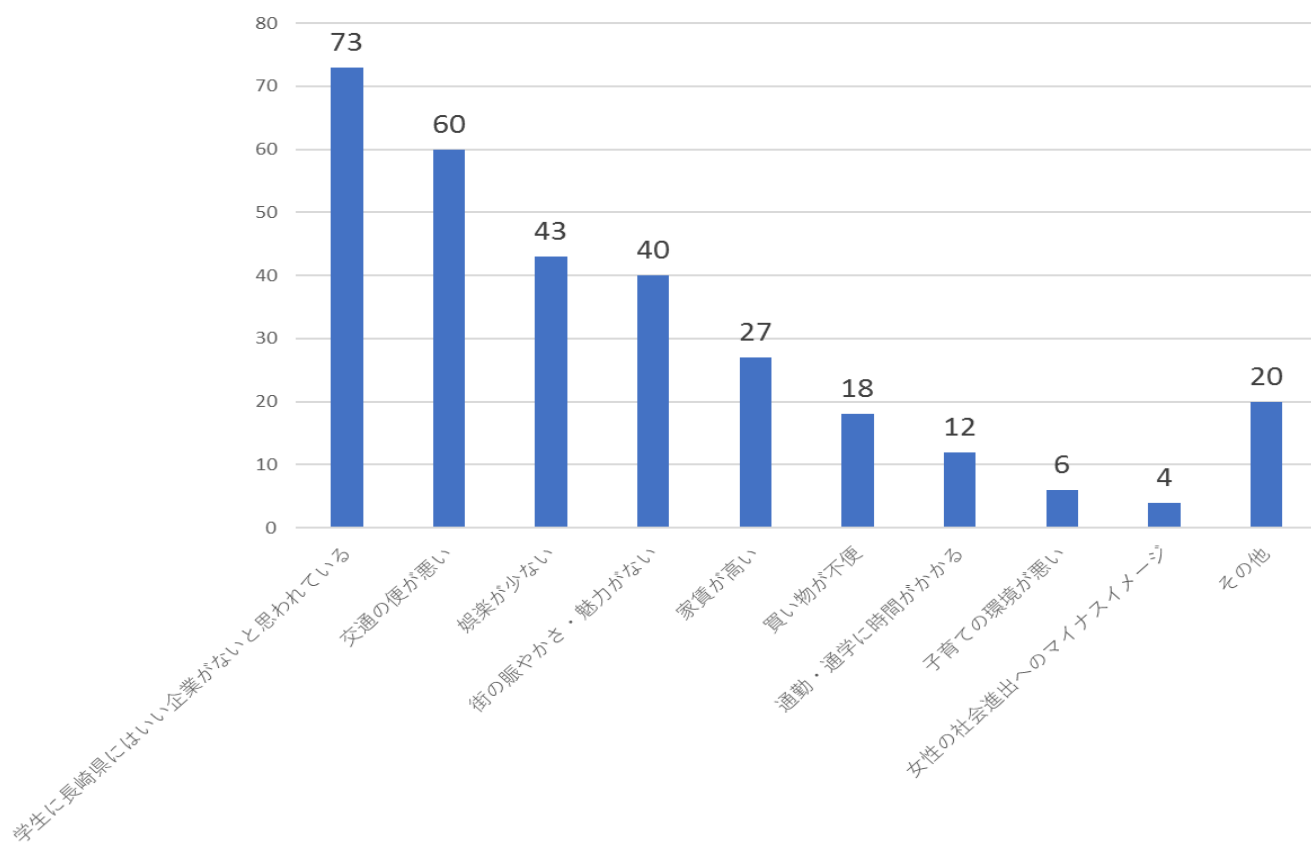
【求人に関する意見・その他の意見】

- ・業界(仕事内容)の知名度不足
- ・ニーズにマッチした人員が長崎県内にいない。
- ・求人紹介サイトの高額な費用はハードルが高く、ハローワークは手続きが煩雑だったり、メリットが少ない。
- ・他社との比較検討で求人の際に給与をあげてしまうと、現在の従業員とのバランスが難しくなる。
- ・コロナ感染症の影響で受注減少しており雇用の維持が最優先で新規採用は見合わせている。

など

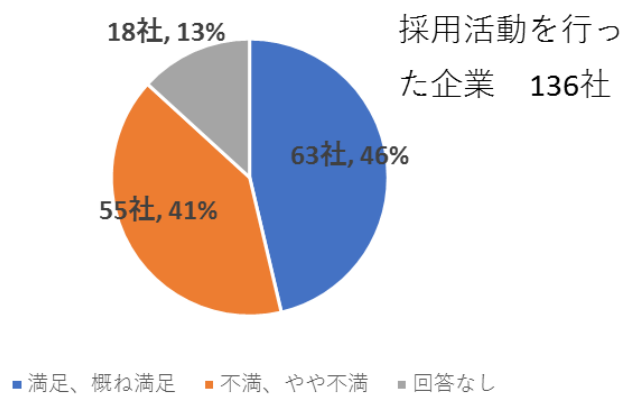
5. 地域の課題

地域の課題（複数回答）



6. 採用結果に対して「不満」「やや不満」の企業について

R3.4 採用活動に対する満足・不満の割合

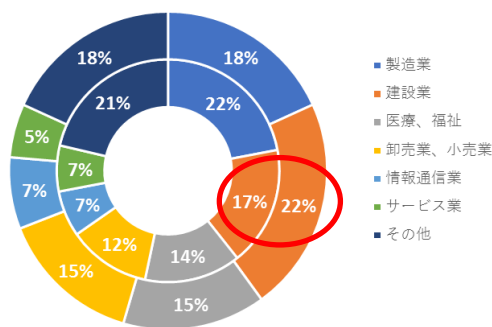


	採用活動企業	不満・やや不満	不満の割合
高校生	92	20	22%
大学生	85	31	36%
その他新卒	66	12	18%
中途	81	28	35%
全体（実数）	136	55	41%

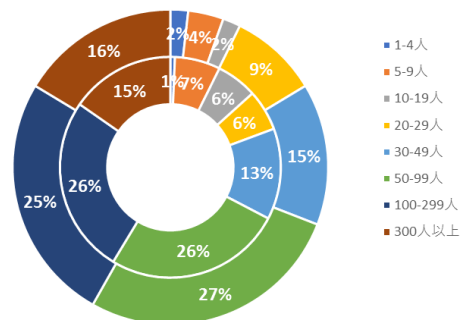
①新卒・中途など何らかの分野で R3.4 の採用活動を行った企業 136 社（実数）のうち、「満足」「概ね満足」と回答した企業は、63 社 46%、「不満」「やや不満」と回答した企業は 55 社 41%で、満足と回答した企業がわずかに上回った。

②「大学生」「中途」は、「高校生」「その他新卒」と比較して、「不満」とする割合が高い。

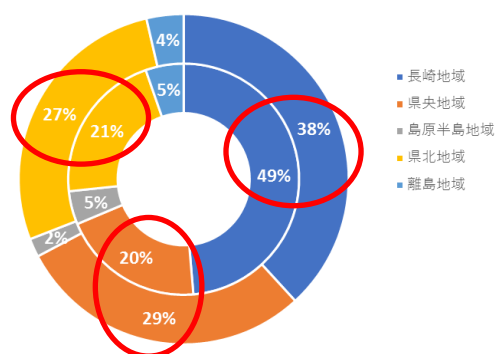
業種での比較（内側：全回答、外側：不満回答）



規模での比較（内側：全回答、外側：不満回答）



地域での比較（内側：全回答、外側：不満の企業）



- ③「業種」、「規模」、「地域」で、「全回答」と「不満の回答」の割合を比較すると
- ・業種では、建設業が全体に占める割合が、「全回答」より「不満の回答」で5ポイント高い。
 - ・地域では、不満回答の割合が、長崎地域で低く、県央地域で9ポイント、県北地域で6ポイント高い。
 - ・規模では、大きな差は見られなかった。